

## Boletín diario de situación de Influenza A ( H1 N1)

Fecha: 09/06/2009

Hora: 11 Hs

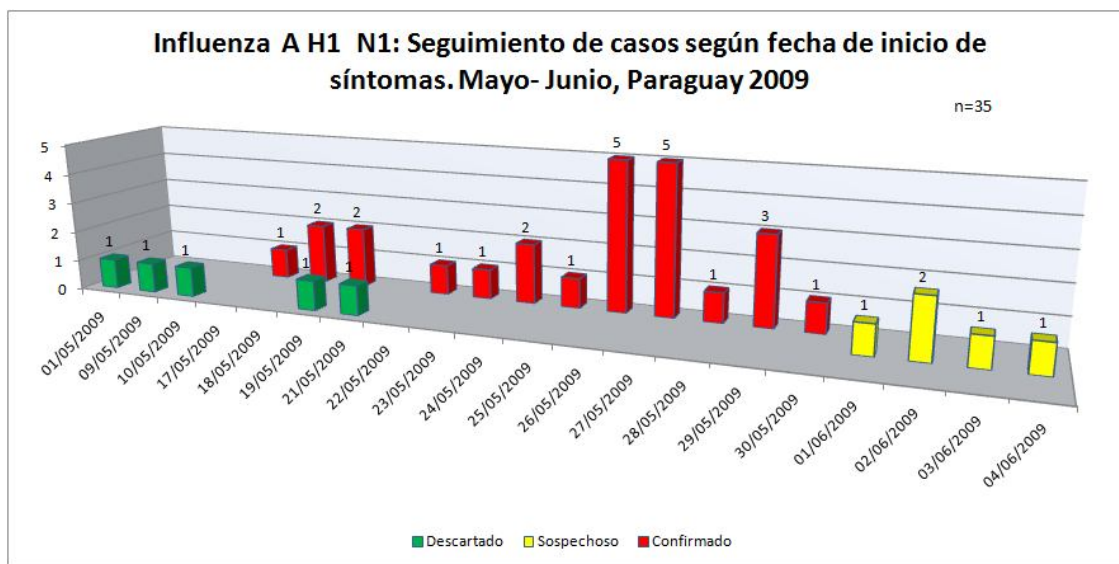
PAG. 1

### I. Vigilancia de la Morbilidad v mortalidad

El día de la fecha se confirman por resultado de laboratorio del CDC 11 nuevos casos de Influenza A H1 N1. Estos casos se distribuyen de la siguiente manera, 4 corresponden a un conglomerado cuyo caso primario fue importado de Nueva York-EEUU. En este conglomerado se asumen otros 7 casos confirmados por nexo epidemiológico (11 casos totales); otros 5 casos corresponden a un conglomerado cuyo caso índice fue importado de BsAs-Argentina (Ver gráfico 2 y 3). Los otros dos casos confirmados, importados de BsAs-Argentina, corresponden a un brote familiar donde los dos casos iniciales fueron considerados como Influenza estacional por captarse antes de que Argentina sea considerado un país de riesgo para la transmisión. Por tanto este brote, en forma retrospectiva aporta 4 casos mas a la situación país. Hasta la fecha el sistema ha registrado en total 25 casos confirmados de Influenza A(H1N1), 16 por laboratorio y 9 por nexo epidemiológico; 5 casos sospechosos en espera de resultados y 5 descartados. Existen casos sospechosos de influenza estacional cuyas muestras también fueron remitidas al CDC para la subtipificación viral.

El 100% de los casos fue manejado en forma ambulatoria y presentaron signos y síntomas esperados de infección por virus Influenza en general, sin complicaciones. Las tasas de ataque secundario en dos conglomerados que incluyen a contactos escolares no sobrepasó el 10%.

Gráfico 1



Fuente: sala de situación

### Totales acumulados desde el 30 de Abril Paraguay 2009

| Confirmados | Sospechosos | Descartados |
|-------------|-------------|-------------|
| 25          | 5           | 5           |

**Boletín diario de situación de Influenza A ( H1 N1)**

Fecha: 09/06/2009

Hora: 11 Hs

PAG. 2

Fuente: Sala de Situación

**Definición de Caso Sospechoso (OMS):** Enfermedad febril respiratoria aguda (fiebre >38°C) con un espectro que va desde Enfermedad tipo Influenza (ETI) hasta Neumonía y que presenta nexos epidemiológico con un país o área afectada con transmisión humano a humano del nuevo subtipo viral.

**Enfermedad Tipo Influenza (ETI):** Fiebre súbita mayor de 38°C y tos o dolor de garganta en ausencia de otros diagnósticos.

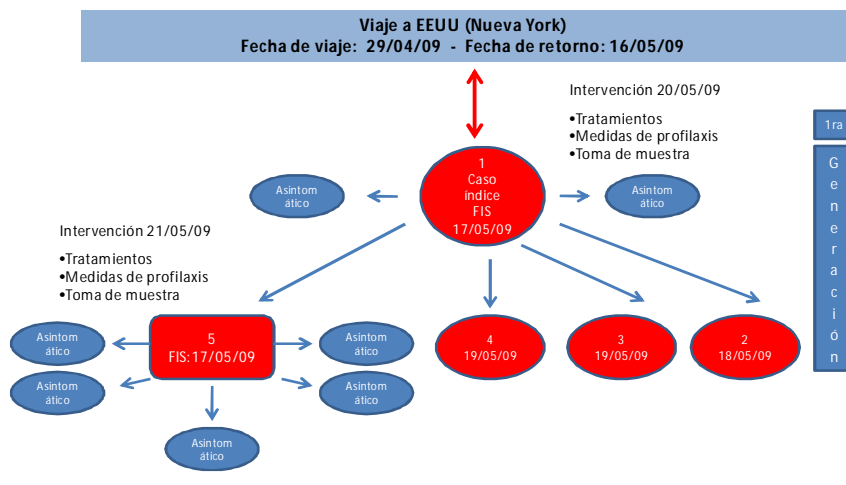
**Infección Respiratoria Aguda Grave (IRAG): (Protocolo genérico):** Paciente de cualquier edad con historia de aparición súbita de fiebre mayor de 38°C y tos o dolor de garganta, disnea o dificultad para respirar y necesidad de hospitalización.

**Vigilancia de Influenza A (H1N1), 30/04/09 al 7/06/09**

| Procedencia  | Ingresos al País | Monitoreados al llamado telefónico | %            |
|--------------|------------------|------------------------------------|--------------|
| EEUU         | 1347             | 868                                | 64,44        |
| México       | 105              | 61                                 | 58,10        |
| Panamá       | 63               | 42                                 | 66,67        |
| Japón        | 71               | 23                                 | 32,39        |
| Chile        | 340              | 174                                | 51,18        |
| Canadá       | 77               | 48                                 | 62,34        |
| Argentina    | 704              | 392                                | 55,68        |
| <b>Total</b> | <b>2707</b>      | <b>1608</b>                        | <b>59,40</b> |

Fuente: Sala de Situación/Operaciones de Campo

**Primer Conglomerado identificado Influenza A H1N1, Paraguay 2009**

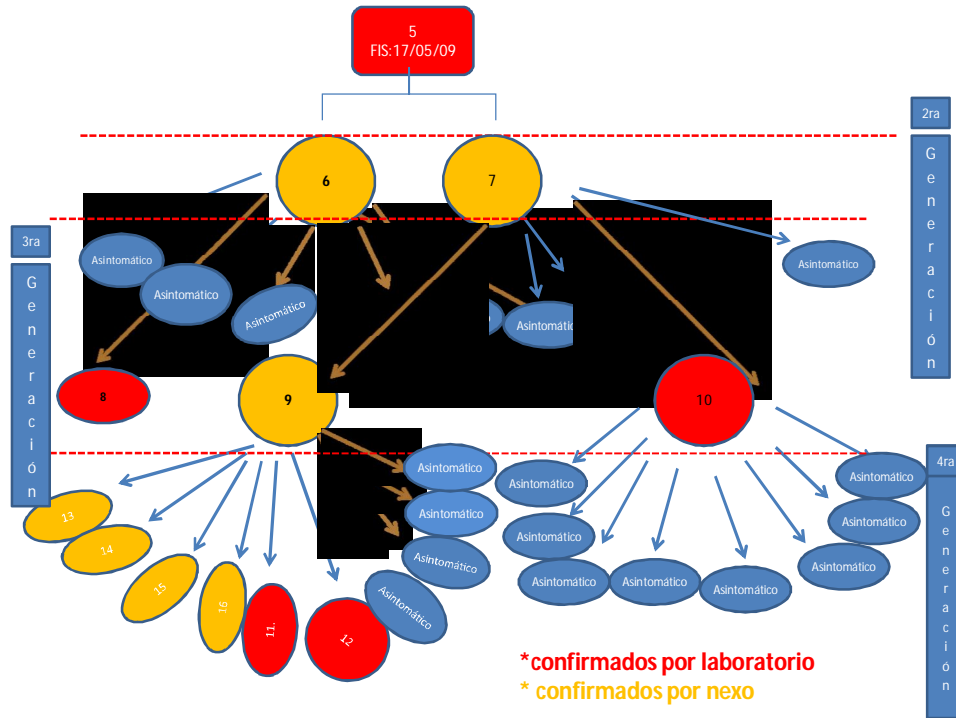


## Boletín diario de situación de Influenza A ( H1 N1)

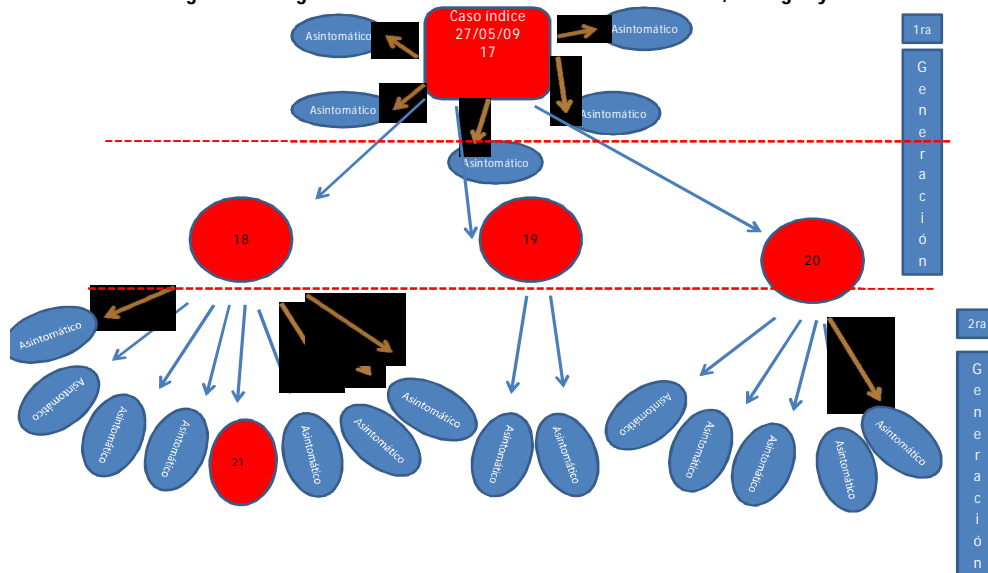
Fecha: 09/06/2009

Hora: 11 Hs

PAG. 3



### Segundo Conglomerado identificado Influenza A H1N1, Paraguay 2009



Fuente: Sala de Situación

## Boletín diario de situación de Influenza A ( H1 N1)

Fecha: 09/06/2009

Hora: 11 Hs

PAG. 4

### III. Situación actual Internacional

A la fecha, 73 países confirmaron oficialmente 25.288 casos de Influenza A (H1N1), con un total de 139 defunciones, Tasa global de letalidad= 0,5%

**Tabla 1: Casos de Influenza A ( H1N1) confirmados al 9 de Junio de 2009**

| Pais                 | Total de casos | Fallecidos | Nuevos casos confirmados luego del último reporte | Fallecidos |
|----------------------|----------------|------------|---|------------|
| Argentina            | 202            | 0          | 55  | 0          |
| Australia            | 1051           | 0          | 175   | 0          |
| Austria              | 5              | 0          | 3   | 0          |
| Bahamas              | 1              | 0          | 0   | 0          |
| Bahrain              | 1              | 0          | 0   | 0          |
| Barbados             | 2              | 0          | 1   | 0          |
| Belgium              | 14             | 0          | 1   | 0          |
| Bolivia              | 3              | 0          | 0   | 0          |
| Brazil               | 35             | 0          | 7   | 0          |
| Bulgaria             | 2              | 0          | 1   | 0          |
| Canada               | 2115           | 3          | 320   | 0          |
| Cayman Islands, UKOT | 1              | 0          | 1   | 0          |
| Chile                | 411            | 1          | 42  | 0          |
| China                | 108            | 0          | 19  | 0          |
| Colombia             | 25             | 0          | 1   | 0          |
| Costa Rica           | 68             | 1          | 0   | 0          |
| Cuba                 | 5              | 0          | 1   | 0          |
| Cyprus               | 1              | 0          | 0   | 0          |
| Czech Republic       | 2              | 0          | 0   | 0          |
| Denmark              | 7              | 0          | 3   | 0          |
| Dominica             | 1              | 0          | 1   | 0          |
| Dominican Republic   | 44             | 1          | 11  | 1          |
| Ecuador              | 60             | 0          | 17  | 0          |
| Egypt                | 1              | 0          | 0   | 0          |
| El Salvador          | 69             | 0          | 20  | 0          |
| Estonia              | 3              | 0          | 0   | 0          |
| Finland              | 4              | 0          | 0   | 0          |
| France               | 58             | 0          | 11  | 0          |
| Germany              | 63             | 0          | 20  | 0          |
| Greece               | 5              | 0          | 0   | 0          |
| Guatemala            | 30             | 0          | 7   | 0          |
| Honduras             | 34             | 0          | 0   | 0          |
| Hungary              | 3              | 0          | 0   | 0          |
| Iceland              | 1              | 0          | 0   | 0          |
| India                | 4              | 0          | 0   | 0          |
| Ireland              | 11             | 0          | 3   | 0          |
| Israel               | 54             | 0          | 15  | 0          |
| Italy                | 50             | 0          | 12  | 0          |
| Jamaica              | 4              | 0          | 2   | 0          |
| Japan                | 410            | 0          | 0   | 0          |

## Boletín diario de situación de Influenza A ( H1 N1)

Fecha: 09/06/2009

Hora: 11 Hs

PAG. 5

|                          |              |            |             |           |
|--------------------------|--------------|------------|-------------|-----------|
| Korea, Republic of       | 47           | 0          | 6           | 0         |
| Kuwait                   | 18           | 0          | 0           | 0         |
| Lebanon                  | 3            | 0          | 0           | 0         |
| Luxembourg               | 1            | 0          | 0           | 0         |
| Malaysia                 | 5            | 0          | 3           | 0         |
| Mexico                   | 5717         | 106        | 154         | 3         |
| Netherlands              | 10           | 0          | 6           | 0         |
| New Zealand              | 14           | 0          | 3           | 0         |
| Nicaragua                | 18           | 0          | 13          | 0         |
| Norway                   | 9            | 0          | 0           | 0         |
| Panama                   | 179          | 0          | 6           | 0         |
| Paraguay                 | 5            | 0          | 0           | 0         |
| Peru                     | 61           | 0          | 14          | 0         |
| Philippines              | 33           | 0          | 4           | 0         |
| Poland                   | 5            | 0          | 1           | 0         |
| Portugal                 | 2            | 0          | 0           | 0         |
| Romania                  | 9            | 0          | 1           | 0         |
| Russia                   | 3            | 0          | 0           | 0         |
| Saudi Arabia             | 1            | 0          | 0           | 0         |
| Singapore                | 15           | 0          | 3           | 0         |
| Slovakia                 | 3            | 0          | 0           | 0         |
| Spain                    | 291          | 0          | 73          | 0         |
| Sweden                   | 14           | 0          | 1           | 0         |
| Switzerland              | 16           | 0          | 6           | 0         |
| Thailand                 | 8            | 0          | 0           | 0         |
| Trinidad and Tobago      | 2            | 0          | 2           | 0         |
| Turkey                   | 10           | 0          | 2           | 0         |
| United Arab Emirates     | 1            | 0          | 1           | 0         |
| United Kingdom           | 557          | 0          | 129         | 0         |
| United States of America | 13217        | 27         | 2163        | 10        |
| Uruguay                  | 17           | 0          | 2           | 0         |
| Venezuela                | 4            | 0          | 0           | 0         |
| Viet Nam                 | 9            | 0          | 6           | 0         |
| <b>Total</b>             | <b>25288</b> | <b>139</b> | <b>3348</b> | <b>14</b> |

Fuente: OMS

## Boletín diario de situación de Influenza A ( H1 N1)

Fecha: 09/06/2009

Hora: 11 Hs

PAG. 6

### II. Situación actual de Países Limítrofes

#### Totales acumulados al 8 de Junio de 2009

| País      | Confirmados | Descartados | En estudio | Autóctonos | Importados |
|-----------|-------------|-------------|------------|------------|------------|
| Argentina | 235         | 846         | 858        | *          | *          |
| Brasil    | 36          | 409         | 51         | *          | *          |
| Chile     | 890         | *           | *          | *          | *          |
| Uruguay   | 27          | *           | *          | *          | *          |
| Bolivia   | 3           | 0           | 121        | *          | 3          |

\* Datos aún no actualizados por la fuente

Fuente: Ministerio de Salud de cada País

### V. Recomendaciones Permanentes

#### A Los trabajadores en caso de Pandemia

- Usar lugares alternativos para evaluar síntomas de gripe o implementar sistemas de seguimiento telefónico.
- Aislar pacientes tan pronto se pueda.
- Restringir a sólo un cuidador por paciente.
- Recomendar tanto al enfermo como al cuidador el uso de tapabocas.
- Lavarse las manos frecuentemente con agua y jabón.
- Lavar la indumentaria médica en el establecimiento.

#### A los viajeros

- Prestar mucha atención a la salud durante los 14 días siguientes al retorno.
- Si se presentan alguno de los siguientes síntomas:
  - ✚ a. Fiebre
  - ✚ b. Tos
  - ✚ c. Dolor de garganta
  - ✚ d. Dolores musculares y articulares
  - ✚ e. Cefalea
- Contactar con el centro de salud más cercano o al servicio de urgencias.
- En ese contacto, informar sobre el viaje a zona afectada y la fecha de regreso.
- No ir al trabajo, la escuela ni viajar si se encuentra con síntomas de gripe.

*Cuando cuide de un familiar que esté enfermo de influenza en el hogar, las principales medidas de protección para usted y las demás personas que no están enfermas son:*

- Recordar a la persona enferma que se cubra la boca cuando tose y que se lave a menudo las manos con agua y jabón o con una loción para manos a base de alcohol, especialmente después de toser o estornudar.
- Hacer que todos los miembros del hogar se laven a menudo las manos con agua y jabón o frotándose con una loción para manos a base de alcohol.

## Boletín diario de situación de Influenza A ( H1 N1)

Fecha: 09/06/2009

Hora: 11 Hs

PAG. 7

- Consultar con el profesional médico si las personas que viven con un enfermo de influenza, particularmente las que tengan afecciones crónicas, deben tomar medicamentos antivirales como oseltamivir para prevenir contraer la influenza.

### *Dónde debe permanecer una persona enferma en la casa*

- Mantenga a la persona enferma en una habitación separada de las áreas comunes de la casa. (Por ejemplo, una habitación aparte que tenga su propio baño, si es posible.) Mantenga cerrada la habitación del enfermo.
- A menos que tenga que ir al médico, una persona con influenza no debe salir de la casa cuando tenga fiebre y hasta 7 días después de que aparecen los síntomas en los adultos, y 10 días después de que aparecen los síntomas en los niños).
- Haga que la persona use una mascarilla si tiene que estar en áreas comunes de la casa o cerca de otras personas.
- De ser posible, la persona enferma debe usar un baño aparte, o el baño debe mantenerse limpio periódicamente.

### VI. Fuentes de Información

- LCSP.
- DIVET
- OPS/OMS

### VII. Canales de información

Líneas gratuitas:  
0800 110 800 Lunes a Viernes de 7 a 15 hs  
141 SEME : 24 horas  
E-mail : [dgvs\\_cne@mspbs.gov.py](mailto:dgvs_cne@mspbs.gov.py)

### Datos importantes sobre la influenza A/H1N1

<http://www.mspbs.gov.py>  
<http://www.who.int/es/>  
<http://www.oie.int/eng/press/en>